



上海政法學院

Shanghai University of Political Science and Law

上海政法學院2024屆畢業生 就業質量年度報告



CONTENTS

目录



一、毕业生规模与结构	2
（一）总体规模与性别结构	2
（二）生源地结构	2
二、毕业去向落实率	3
三、就业流向	4
（一）总体就业流向	4
（二）地域流向	4
（三）行业流向	5
（四）职业流向	6
四、就业质量及人才培养质量相关分析	6
（一）工作满意度	6
（二）母校满意度	7
（三）用人单位评价	7

报告说明

为全面反映毕业生的就业状况，积极发挥就业状况对教育教学的反馈作用，进一步完善学科专业预警，健全就业与招生计划、人才培养、专业调整的联动机制，促进人才培养与经济社会发展紧密对接。根据《教育部关于做好 2024 届全国普通高校毕业生就业创业工作的通知》（教就业〔2023〕4 号）精神，遵照《教育部办公厅关于编制发布高校毕业生就业质量年度报告的通知》（教学厅函〔2013〕25 号）文件要求，学校编制和正式发布《上海政法学院 2024 届毕业生就业质量年度报告》。所涵盖的指标包括毕业去向落实率、就业流向、就业质量评价、母校满意评价等多个方面。报告数据来源于两个方面：

（一）上海政法学院就业信息管理系统。数据统计截止日期为 2024 年 10 月 31 日。使用数据主要涉及毕业生的规模和结构、毕业去向落实率、就业流向等。

（二）第三方数据调查公司（北京睿新中科教育科技有限公司）。调研面向学校 2024 届毕业生，回收有效问卷 1004 份，使用数据涉及就业质量相关分析及人才培养质量相关分析部分。用人单位调研数据，面向学校毕业生所在用人单位；使用数据涉及用人单位对毕业生满意度。

一、毕业生规模与结构

（一）总体规模与性别结构

上海政法学院 2024 届毕业生共 2810 人，其中本科毕业生 2471 人，占毕业生总人数的 87.94%；硕士研究生 339 人，占毕业生总人数的 12.06%。从性别结构来看，男生 870 人（30.96%），女生 1940 人（69.04%），男女性别比为 0.45：1。不同学历层次的性别比分别为本科毕业生 0.44：1，硕士研究生 0.49：1。

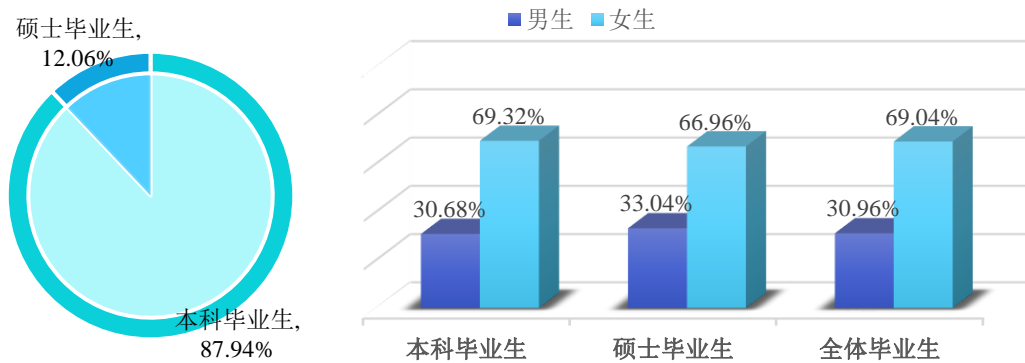


图 1 2024 届毕业生学历与性别结构图

（二）生源地结构

学校 2024 届毕业生生源涵盖 31 个各级行政单位，其中东部地区生源占 50.60%（上海市生源 29.11%），西部地区生源占 24.34%，中部地区生源占 21.92%。

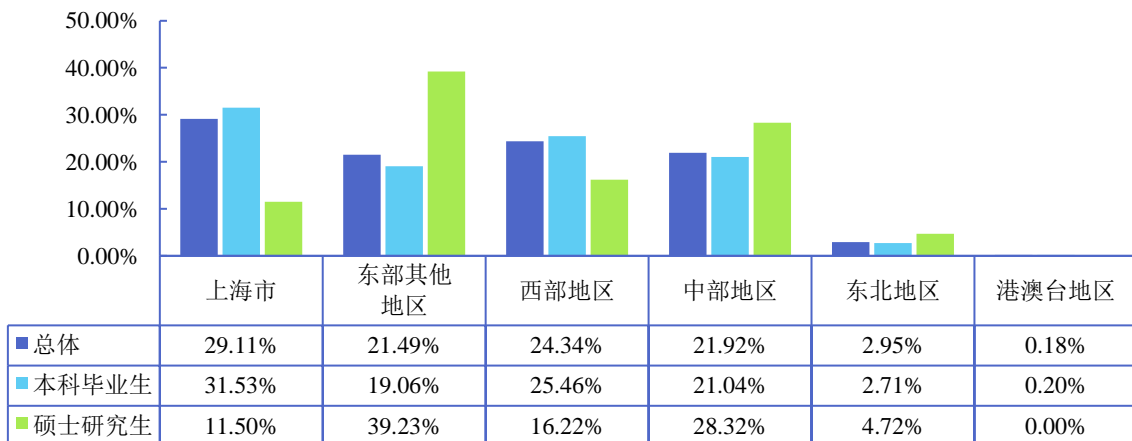


图 2 2024 届毕业生生源地分布

注：东部地区包括北京市、天津市、河北省、山东省、江苏省、上海市、浙江省、福建省、广东省、海南省；东北地区包括辽宁省、吉林省、黑龙江省；中部地区：山西省、河南省、湖北省、湖南省、安徽省、江西省；西部地区包括广西壮族自治区、重庆市、四川省、贵州省、云南省、西藏自治区、陕西省、甘肃省、青海省、宁夏回族自治区、新疆维吾尔自治区、内蒙古自治区。

二、毕业去向落实率¹

截至2024年10月31日，学校2024届毕业生的毕业去向落实率为88.54%。其中，本科毕业生的毕业去向落实率为89.32%，硕士研究生的毕业去向落实率为82.89%。

表1 2024届毕业生毕业去向落实率分布

学历层次	毕业生人数	就业		升学		未就业		毕业去向落实率
		人数	占比	人数	占比	人数	占比	
本科毕业生	2471	1467	59.37%	740	29.95%	264	10.68%	89.32%
硕士研究生	339	257	75.81%	24	7.08%	58	17.11%	82.89%
毕业生总体	2810	1724	61.35%	764	27.19%	322	11.46%	88.54%

注：就业包含单位就业、自主创业和自由职业三类。

从毕业去向构成来看，单位就业率为60.14%，升学率为27.19%，自由职业率为0.75%，自主创业率为0.46%。分学历层次来看，本科毕业生发展去向以“单位就业”（58.24%）和“升学”（29.95%）为主，硕士研究生去向以“单位就业”为主（74.04%）。

表2 2024届毕业生毕业去向分布

毕业去向大类		本科毕业生		硕士研究生		毕业生总体	
		人数	占比	人数	占比	人数	占比
单位就业	签就业协议形式就业	869	35.17%	164	48.38%	1033	36.76%
	签劳动合同形式就业	543	21.97%	84	24.78%	627	22.31%
	国家、地方基层项目	24	0.97%	1	0.29%	25	0.89%
	其他录用形式就业	3	0.12%	2	0.59%	5	0.18%
	小计	1439	58.24%	251	74.04%	1690	60.14%
升学	境内升学	335	13.56%	16	4.72%	351	12.49%
	境外留学	405	16.39%	8	2.36%	413	14.70%
	小计	740	29.95%	24	7.08%	764	27.19%
自由职业		16	0.65%	5	1.47%	21	0.75%
自主创业		12	0.49%	1	0.29%	13	0.46%
未就业		264	10.68%	58	17.11%	322	11.46%

¹ 根据《教育部办公厅关于进一步做好普通高等学校毕业生就业监测工作的通知》（教就业厅函〔2024〕11号），毕业去向落实率=单位就业率+自主创业率+自由职业率+升学率。其中，单位就业包括签就业协议形式就业、签劳动合同形式就业、其他录用形式就业、科研助理/管理助理、应征义务兵、国家或地方基层项目；升学包括境内升学和境外留学。

三、就业流向

（一）总体就业流向

学校 2024 届毕业生已落实去向包含企业单位、出国（境）留学、国内升学、事业单位、党政机关、基层党政/事业/社团组织、国家地方基层项目、自由职业、自主创业、部队、城镇社区十一类。主要流向为签约企业和升学深造。其中本科毕业生主要流向为企业单位和继续深造；硕士研究生以去企业单位和党政机关就业为主。

表 3 2024 届毕业生就业流向分布

就业流向	本科毕业生	硕士研究生	总体
企业单位	1238	173	1411
出国(境)留学	405	8	413
国内升学	335	16	351
党政机关	89	41	130
事业单位	50	25	75
基层党政、事业、社团组织	34	10	44
国家地方基层项目	24	1	25
自由职业	16	5	21
自主创业	12	1	13
部队	4	-	4
城镇社区	-	1	1
总计	2207	281	2488

注：1.企业单位包括中小企业（民营/私营/个体等）、其他企业、国有企业、三资企业、艰苦行业企业；

2.事业单位包括中等、初等教育单位、其他事业单位、高等教育单位、医疗卫生单位、科研设计单位；

3.国家地方基层项目包括国家地方项目、三支一扶（国家）、西部计划（国家）、选调生（地方）等。

（二）地域流向

针对已落实去向毕业生（不含境内外继续深造、国外就业）进一步统计分析就业地区分布。毕业生就业地域分布较广，覆盖了 29 个省级行政区，其中东部地区为毕业生就业主战场，占比达 70.11%；毕业生留沪就业为主，占比达 51.07%（本科毕业生留沪占比 51.06%，硕士研究生留沪占比 51.17%），这与上海经济快速发展及学校生源构成、学校地缘因素密切相关。

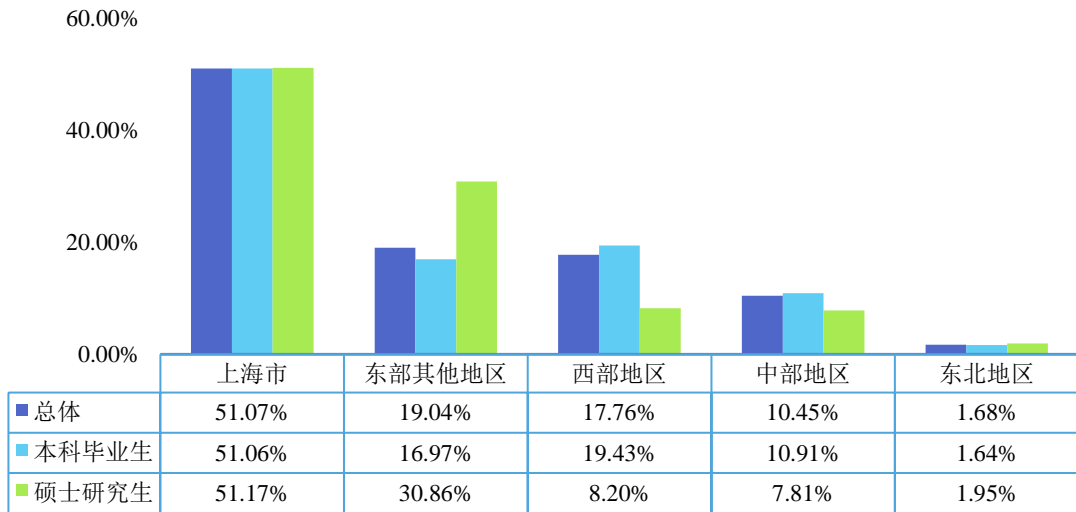


图3 2024届就业区域分布

（三）行业流向

针对已落实去向毕业生（不含境内外继续深造）进一步统计分析就业行业分布：学校2024届毕业生就业行业主要集中在“租赁和商务服务业”领域（14.91%），其次为“制造业”（12.30%）和“公共管理、社会保障和社会组织”（11.08%）。

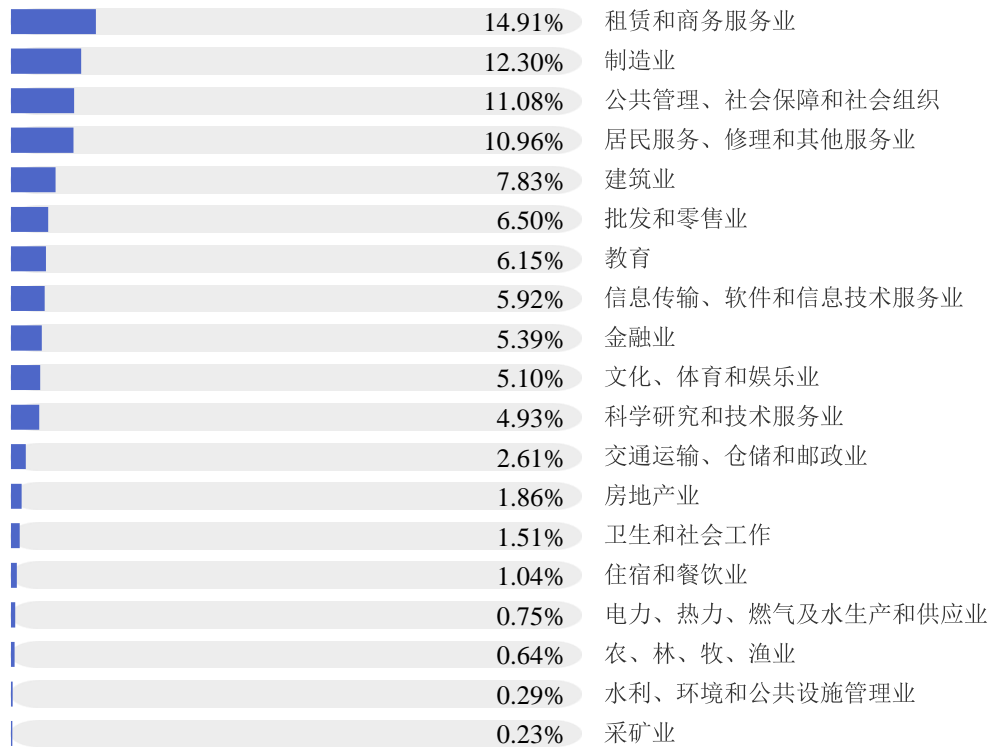


图4 2024届毕业生就业行业分布

（四）职业流向

学校 2024 届毕业生就业职业类别主要为法律专业人员（占比达 33.12%），其次为“办事人员和有关人员”（15.78%）和“商业和服务业人员”（7.42%）。毕业生从事职业类别 TOP10 如下图所示。

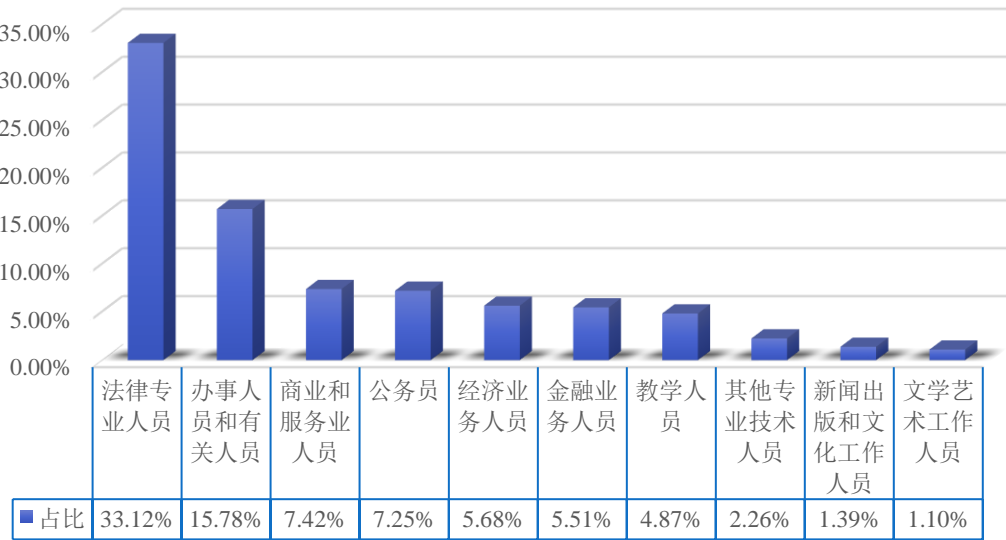


图 5 2024 届毕业生就业量最大的前十个职业类别分布

四、就业质量及人才培养质量相关分析

（一）工作满意度

毕业生初入职场的岗位和工作内容与自身职业期待吻合度较高，实现高满意就业，学校 2024 届毕业生对目前就业现状的总体满意度达 94.26%。

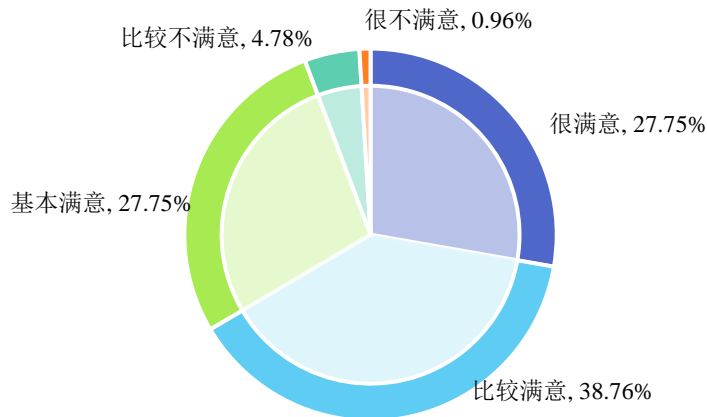


图 6 2024 届毕业生对目前工作的总体满意度评价

（二）母校满意度

学校注重质量提升工程，创新人才培养模式，加强内涵式改革，获得了毕业生的广泛认可。2024届毕业生对母校的满意度为98.80%，总体满意度较高。

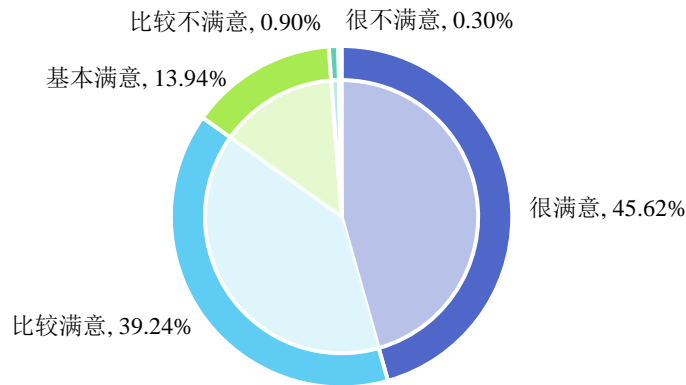


图7 2024届毕业生对母校的满意度评价

（三）用人单位评价

毕业生工作表现获用人单位认可，99.06%的受访用人单位均对学校毕业生的工作表现感到满意。用人单位对本校毕业生就业稳定性满意度处于较高水平，其中“很满意”占比66.04%，“比较满意”占比28.30%，“基本满意”占比3.77%。

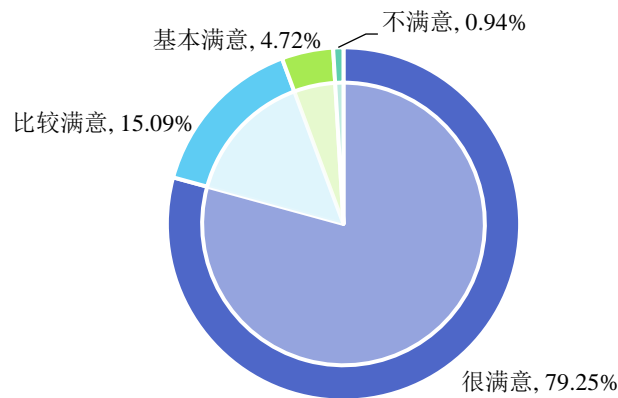


图8 用人单位对毕业生工作表现满意度评价

刻苦、求实、开拓、创新



上海政法學院

